

鎧鉅科技股份有限公司及子公司

合併財務報告暨會計師核閱報告
民國104及103年第2季

地址：新北市樹林區柑園街2段122巷1號10樓

電話：(02)2668-5678

§ 目 錄 §

| 項 | 目 頁 | 次 | 財 務 報 告 附 註 編 號 |
|---------------------------|-------|---|--------------------|
| 一、封 面 | 1 | | - |
| 二、目 錄 | 2 | | - |
| 三、會計師核閱報告 | 3 | | - |
| 四、合併資產負債表 | 4 | | - |
| 五、合併綜合損益表 | 5~6 | | - |
| 六、合併權益變動表 | 7 | | - |
| 七、合併現金流量表 | 8~9 | | - |
| 八、合併財務報表附註 | | | |
| (一) 公司沿革 | 10 | | 一 |
| (二) 通過財務報告之日期及程序 | 10 | | 二 |
| (三) 新發布及修訂準則及解釋之適用 | 10~16 | | 三 |
| (四) 重大會計政策之彙總說明 | 16~17 | | 四 |
| (五) 重大會計判斷、估計及假設不確定性之主要來源 | 17 | | 五 |
| (六) 重要會計項目之說明 | 17~38 | | 六~二五 |
| (七) 關係人交易 | 38~39 | | 二六 |
| (八) 質抵押之資產 | 39 | | 二七 |
| (九) 具重大影響之外幣資產及負債資訊 | 39~41 | | 二八 |
| (十) 附註揭露事項 | 41~47 | | 二九 |
| 1. 重大交易事項相關資訊 | | | |
| 2. 轉投資事業相關資訊 | | | |
| 3. 大陸投資資訊 | | | |
| (十一) 部門資訊 | 42 | | 三十 |

會計師核閱報告

鎧鉅科技股份有限公司 公鑒：

鎧鉅科技股份有限公司及其子公司民國 104 年及 103 年 6 月 30 日之合併資產負債表，暨民國 104 年及 103 年 1 月 1 日至 6 月 30 日之合併綜合損益表、合併權益變動表與合併現金流量表。業經本會計師核閱竣事。上開合併財務報表之編製係管理階層之責任，本會計師之責任則為根據核閱結果出具報告。


除下段所述者外，本會計師係依照審計準則公報第三十六號「財務報表之核閱」規劃並執行核閱工作。由於本會計師僅實施分析、比較與查詢，並未依照一般公認審計準則查核，因是無法對上開合併財務報表整體表示查核意見。

如合併財務報表附註十一所述，民國 104 年及 103 年 6 月 30 日採用權益法之投資餘額中分別計新台幣 8,266 仟元及 7,708 仟元；暨民國 104 年及 103 年 1 月 1 日至 6 月 30 日採用權益法認列之關聯企業及合資損益之份額分別為利益 158 仟元及利益 221 仟元，係依據被投資關聯企業同期間未經會計師核閱之財務報表認列與揭露。

依本會計師核閱結果，除上段所述被投資公司之財務報表倘經會計師核閱，對合併財務報表可能有所影響外，並未發現第一段所述合併財務報表在所有重大方面有違反證券發行人財務報告編製準則及經金融監督管理委員會認可之國際會計準則第 34 號「期中財務報導」而須作修正之情事。


勤業眾信聯合會計師事務所
會計師 陳 慧 銘

陳 慧 銘



會計師 李 麗 鳳

李 麗 鳳



財政部證券暨期貨管理委員會核准文號
台財證六字第 0920123784 號

財政部證券暨期貨管理委員會核准文號
台財證六字第 0930128050 號

中 華 民 國 104 年 8 月 11 日

民國 104 年 6 月 30 日 及 103 年 12 月 31 日 及 6 月 30 日

單位：新台幣仟元

| 代 碼 | 資 產 | 104年6月30日 (經核閱) | | 103年12月31日 (經查核) | | 103年6月30日 (經核閱) | |
|--------------------------|-------------------------|---------------------|------------|---------------------|------------|---------------------|------------|
| | | 金 額 | % | 金 額 | % | 金 額 | % |
| 流動資產 | | | | | | | |
| 1100 | 現金及約當現金 (附註六及二五) | \$ 33,083 | 3 | \$ 32,442 | 3 | \$ 24,842 | 2 |
| 1150 | 應收票據淨額 (附註八及二五) | 7,181 | 1 | 12,415 | 1 | 4,059 | - |
| 1170 | 應收帳款淨額 (附註八及二五) | 56,695 | 6 | 46,966 | 5 | 66,153 | 6 |
| 1200 | 其他應收款 (附註二五) | 1,984 | - | 238 | - | 2,369 | - |
| 1220 | 本期所得稅資產 (附註四) | 18 | - | 17 | - | 26 | - |
| 130X | 存貨 (附註九) | 341,634 | 33 | 347,335 | 33 | 351,409 | 31 |
| 1410 | 預付款項 (附註十三) | 8,963 | 1 | 13,127 | 2 | 13,904 | 1 |
| 1479 | 其他流動資產 (附註十三) | 4,055 | - | 2,241 | - | 9,014 | 1 |
| 11XX | 流動資產總計 | <u>453,613</u> | <u>44</u> | <u>454,781</u> | <u>44</u> | <u>471,776</u> | <u>41</u> |
| 非流動資產 | | | | | | | |
| 1523 | 備供出售金融資產—非流動 (附註七及二五) | 3,000 | - | 3,000 | - | - | - |
| 1550 | 採用權益法之投資 (附註十一) | 8,266 | 1 | 8,539 | 1 | 7,708 | 1 |
| 1600 | 不動產、廠房及設備 (附註十二及二七) | 517,222 | 51 | 537,840 | 51 | 624,606 | 55 |
| 1840 | 遞延所得稅資產 (附註四) | 28,319 | 3 | 27,851 | 3 | 16,554 | 1 |
| 1980 | 其他金融資產—非流動 (附註十三及二七) | - | - | - | - | 6,506 | 1 |
| 1990 | 其他非流動資產 (附註四、八及十三) | 13,028 | 1 | 13,534 | 1 | 16,469 | 1 |
| 15XX | 非流動資產總計 | <u>569,835</u> | <u>56</u> | <u>590,764</u> | <u>56</u> | <u>671,843</u> | <u>59</u> |
| 1XXX | 資 產 總 計 | <u>\$ 1,023,448</u> | <u>100</u> | <u>\$ 1,045,545</u> | <u>100</u> | <u>\$ 1,143,619</u> | <u>100</u> |
| 負債及權益 | | | | | | | |
| 流動負債 | | | | | | | |
| 2100 | 短期借款 (附註十四及二五) | \$ 27,305 | 3 | \$ 9,612 | 1 | \$ 16,738 | 2 |
| 2110 | 應付短期票券 (附註十四及二五) | - | - | - | - | 48,600 | 4 |
| 2150 | 應付票據 (附註十五及二五) | 104 | - | 98 | - | 8 | - |
| 2170 | 應付帳款 (附註十五及二五) | 12,623 | 1 | 14,404 | 1 | 19,965 | 2 |
| 2200 | 其他應付款 (附註十六及二五) | 14,891 | 1 | 21,634 | 2 | 27,260 | 2 |
| 2230 | 本期所得稅負債 (附註四) | - | - | 379 | - | - | - |
| 2320 | 一年內到期長期借款 (附註十四及二五) | 8,621 | 1 | 5,331 | 1 | 122,000 | 11 |
| 2399 | 其他流動負債—其他 (附註十六) | 712 | - | 254 | - | 11,812 | 1 |
| 21XX | 流動負債總計 | <u>64,256</u> | <u>6</u> | <u>51,712</u> | <u>5</u> | <u>246,383</u> | <u>22</u> |
| 非流動負債 | | | | | | | |
| 2540 | 長期借款 (附註十四及二五) | 396,134 | 39 | 400,372 | 38 | 271,000 | 24 |
| 2570 | 遞延所得稅負債 (附註四) | 48,747 | 5 | 48,747 | 5 | 48,747 | 4 |
| 2655 | 其他應付款項—關係人 (附註十六、二五及二六) | 23,465 | 2 | 23,543 | 2 | 23,358 | 2 |
| 2670 | 其他非流動負債 (附註十六) | 860 | - | 934 | - | 934 | - |
| 25XX | 非流動負債總計 | <u>469,206</u> | <u>46</u> | <u>473,596</u> | <u>45</u> | <u>344,039</u> | <u>30</u> |
| 2XXX | 負債總計 | <u>533,462</u> | <u>52</u> | <u>525,308</u> | <u>50</u> | <u>590,422</u> | <u>52</u> |
| 歸屬於本公司業主權益 (附註十八) | | | | | | | |
| 股 本 | | | | | | | |
| 3110 | 普通股股本 | 419,500 | 41 | 419,500 | 40 | 419,500 | 36 |
| 3200 | 資本公積 | 103,365 | 10 | 133,691 | 13 | 133,691 | 12 |
| 保留盈餘 | | | | | | | |
| 3310 | 法定盈餘公積 | - | - | 11,033 | 1 | 11,033 | 1 |
| 3320 | 特別盈餘公積 | - | - | 1,331 | - | 1,331 | - |
| 3350 | 待彌補虧損 | (31,099) | (3) | (42,690) | (4) | (11,899) | (1) |
| 3300 | 保留盈餘總計 | (31,099) | (3) | (30,326) | (3) | 465 | - |
| 3400 | 其他權益 | (1,780) | - | (2,628) | - | (459) | - |
| 31XX | 本公司業主權益總計 | <u>489,986</u> | <u>48</u> | <u>520,237</u> | <u>50</u> | <u>553,197</u> | <u>48</u> |
| 3XXX | 權益總計 | <u>489,986</u> | <u>48</u> | <u>520,237</u> | <u>50</u> | <u>553,197</u> | <u>48</u> |
| 負債及權益總計 | | <u>\$ 1,023,448</u> | <u>100</u> | <u>\$ 1,045,545</u> | <u>100</u> | <u>\$ 1,143,619</u> | <u>100</u> |

後附之附註係本合併財務報告之一部分。

(請參閱勤業眾信聯合會計師事務所民國 104 年 8 月 11 核閱報告)

董事長：林柄達

經理人：林柄達

會計主管：徐惠娟

鎧鉅科技股份有限公司及子公司

合併綜合損益表

民國 104 年及 103 年 1 月 1 日至 6 月 30 日

(僅經核閱，未依一般公認審計準則查核)

單位：新台幣仟元，惟
每股虧損為元

| 代 碼 | | 104年1月1日至6月30日 | | 103年1月1日至6月30日 | |
|------|-------------------------|----------------|-------|----------------|-------|
| | | 金 額 | % | 金 額 | % |
| 4100 | 銷貨收入 (附註十九) | \$ 108,388 | 100 | \$ 98,123 | 100 |
| 5110 | 銷貨成本 (附註九) | (103,976) | (96) | (74,109) | (76) |
| 5900 | 營業毛利 | 4,412 | 4 | 24,014 | 24 |
| | 營業費用 (附註二十) | | | | |
| 6100 | 推銷費用 | (6,251) | (6) | (7,548) | (8) |
| 6200 | 管理費用 | (18,215) | (17) | (16,138) | (16) |
| 6300 | 研究發展費用 | (3,633) | (3) | (4,285) | (4) |
| 6000 | 營業費用合計 | (28,099) | (26) | (27,971) | (28) |
| 6900 | 營業淨損 | (23,687) | (22) | (3,957) | (4) |
| | 營業外收入及支出 (附註二十) | | | | |
| 7190 | 其他收入 | 216 | - | 251 | - |
| 7020 | 其他利益及損失 | (721) | - | (559) | - |
| 7050 | 財務成本 | (7,255) | (7) | (7,527) | (8) |
| 7060 | 採用權益法之關聯企業 及合資損益份額 | 158 | - | 221 | - |
| 7000 | 營業外收入及支出 合計 | (7,602) | (7) | (7,614) | (8) |
| 7900 | 稅前淨損 | (31,289) | (29) | (11,571) | (12) |
| 7950 | 所得稅利益 (費用) (附註四 及二一) | 190 | - | (328) | - |
| 8200 | 本期淨損 | (31,099) | (29) | (11,899) | (12) |

(接次頁)

(承前頁)

| 代 碼 | | 104年1月1日至6月30日 | | 103年1月1日至6月30日 | |
|------|-------------|--------------------|--------------|--------------------|--------------|
| | | 金 | 額 % | 金 | 額 % |
| | 其他綜合損益 | | | | |
| | 後續可能重分類至損益 | | | | |
| | 之項目 | | | | |
| 8361 | 國外營運機構財務 | | | | |
| | 報表換算之兌換 | | | | |
| | 差額 | \$ 1,022 | 1 | \$ 1,050 | 1 |
| 8399 | 其他綜合損益組成 | | | | |
| | 部分相關之所得 | | | | |
| | 稅費用 | (174) | - | (178) | - |
| 8300 | 本期其他綜合損益 | | | | |
| | (稅後淨額) | 848 | 1 | 872 | 1 |
| 8500 | 本期綜合損益總額 | <u>(\$ 30,251)</u> | <u>(28)</u> | <u>(\$ 11,027)</u> | <u>(11)</u> |
| | 淨損歸屬於： | | | | |
| 8610 | 本公司業主 | <u>(\$ 31,099)</u> | <u>(29)</u> | <u>(\$ 11,899)</u> | <u>(12)</u> |
| | 綜合損益總額歸屬於： | | | | |
| 8710 | 本公司業主 | <u>(\$ 30,251)</u> | <u>(28)</u> | <u>(\$ 11,027)</u> | <u>(11)</u> |
| | 每股虧損 (附註二二) | | | | |
| 9710 | 基 本 | <u>(\$ 0.74)</u> | | <u>(\$ 0.28)</u> | |
| 9810 | 稀 釋 | <u>(\$ 0.74)</u> | | <u>(\$ 0.28)</u> | |


後附之附註係本合併財務報告之一部分。

(請參閱勤業眾信聯合會計師事務所民國 104 年 8 月 11 日核閱報告)

董事長：林柄達

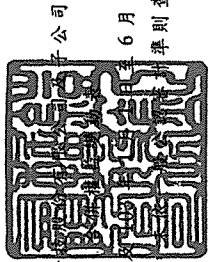


經理人：林柄達



會計主管：徐惠娟





銀經科
民國 104 年
(僅經核閱)

6 月 30 日
準則查核)

單位：除另予註明者外，係新台幣千元

| 代碼 | 歸屬 | 於 | 本公司 | | | | 主 | | 之 | | 權 | | 益 |
|-----|---------------------------------|------------|------------|-----------|----------|-------------|------------|------------|-----|-----------|------------|------------|---|
| | | | 本額 | 資本公積 | 法定盈餘公積 | 留特別盈餘公積 | 盈餘公積 | 待彌補虧損 | 盈餘 | 國外財務報表之兌換 | 其他權益項目 | 總額 | |
| A1 | 103 年 1 月 1 日餘額 | \$ 419,500 | \$ 133,691 | \$ 20,693 | \$ 1,726 | (\$ 10,055) | | (\$ 1,331) | | | | \$ 564,224 | |
| B1 | 102 年度盈餘指撥及分配 | - | - | (9,660) | - | 9,660 | - | - | - | - | - | - | |
| B3 | 法定盈餘公積彌補虧損 | - | - | - | (395) | 395 | - | - | - | - | - | - | |
| D1 | 特別盈餘公積迴轉 | - | - | - | - | - | (11,899) | - | - | - | - | (11,899) | |
| D3 | 103 年 1 月 1 日至 6 月 30 日淨損 | - | - | - | - | - | - | - | - | - | - | - | |
| D3 | 103 年 1 月 1 日至 6 月 30 日稅後其他綜合損益 | - | - | - | - | - | - | - | 872 | - | 872 | - | |
| D5 | 103 年 1 月 1 日至 6 月 30 日綜合損益總額 | - | - | - | - | - | (11,899) | - | 872 | - | (11,027) | - | |
| Z1 | 103 年 6 月 30 日餘額 | 419,500 | \$ 133,691 | \$ 11,033 | \$ 1,331 | (\$ 11,899) | (\$ 1,331) | (\$ 459) | | | \$ 553,197 | | |
| A1 | 104 年 1 月 1 日餘額 | 419,500 | \$ 133,691 | \$ 11,033 | \$ 1,331 | (\$ 42,690) | (\$ 2,628) | | | | \$ 520,237 | | |
| B1 | 103 年度盈餘指撥及分配 | - | - | (11,033) | - | 11,033 | - | - | - | - | - | - | |
| B3 | 法定盈餘公積彌補虧損 | - | - | - | (1,331) | 1,331 | - | - | - | - | - | - | |
| B3 | 特別盈餘公積迴轉 | - | - | - | - | - | 30,326 | - | - | - | - | - | |
| C11 | 資本公積彌補虧損 | - | (30,326) | - | - | - | - | - | - | - | - | - | |
| D1 | 104 年 1 月 1 日至 6 月 30 日淨損 | - | - | - | - | - | (31,099) | - | - | - | - | (31,099) | |
| D3 | 104 年 1 月 1 日至 6 月 30 日稅後其他綜合損益 | - | - | - | - | - | - | - | 848 | - | 848 | - | |
| D5 | 104 年 1 月 1 日至 6 月 30 日綜合損益總額 | - | - | - | - | - | (31,099) | - | 848 | - | (30,251) | - | |
| Z1 | 104 年 6 月 30 日餘額 | 419,500 | \$ 103,365 | \$ | \$ | (\$ 31,099) | (\$ 1,780) | | | | \$ 489,986 | | |

後附之附註係本合併財務報告之一部分。
(請參閱勤業眾信聯合會計師事務所民國 104 年 8 月 11 日核閱報告)



董事長：林柄達



經理人：林柄達



會計主管：徐惠娟

鎧鉅科技股份有限公司及子公司

合併現金流量表

民國 104 年及 103 年 1 月 1 日至 6 月 30 日

(僅經核閱，未依一般公認審計準則查核)

單位：新台幣仟元

| 代 碼 | | 104年1月1日 至6月30日 | 103年1月1日 至6月30日 |
|--------|------------------------|--------------------|--------------------|
| | 營業活動之現金流量 | | |
| A10000 | 本期稅前淨損 | (\$ 31,289) | (\$ 11,571) |
| A20000 | 不影響現金流量之收益費損項目： | | |
| A20100 | 折舊費用 | 21,046 | 21,247 |
| A20300 | 呆帳費用迴轉利益 | (503) | - |
| A20900 | 財務成本 | 7,255 | 7,527 |
| A21200 | 利息收入 | (22) | (90) |
| A22300 | 採用權益法之關聯企業及合資損 益之份額 | (158) | (221) |
| A22600 | 處分不動產、廠房及設備利益 | (4) | - |
| A23700 | 存貨跌價及呆滯損失 | 7,711 | 7,438 |
| A30000 | 營業資產及負債之淨變動數 | | |
| A31130 | 應收票據減少(增加) | 5,514 | (1,544) |
| A31150 | 應收帳款(增加)減少 | (10,656) | 10,599 |
| A31180 | 其他應收款(增加)減少 | (1,746) | 55 |
| A31200 | 存貨增加 | (2,454) | (51,038) |
| A31230 | 預付款項減少(增加) | 4,164 | (4,277) |
| A31240 | 其他流動資產(增加)減少 | (1,814) | 82 |
| A32130 | 應付票據增加(減少) | 6 | (62) |
| A32150 | 應付帳款(減少)增加 | (4,688) | 9,032 |
| A32180 | 其他應付款項減少 | (6,900) | (11,161) |
| A32230 | 其他流動負債增加 | 458 | 11,618 |
| A32990 | 未實現外幣兌換利益 | 3,397 | - |
| A33000 | 營運產生之現金流出 | (10,683) | (12,366) |
| A33300 | 支付之利息 | (7,342) | (7,378) |
| A33500 | 支付之所得稅 | (831) | (9) |
| AAAA | 營業活動之淨現金流出 | (18,856) | (19,753) |

(接次頁)

(承前頁)

| 代 碼 | | 104年1月1日 至6月30日 | 103年1月1日 至6月30日 |
|--------|-----------------|--------------------|--------------------|
| | 投資活動之現金流量 | | |
| B00600 | 無活絡市場之債券工具投資 | \$ - | \$ 1,470 |
| B02700 | 購置不動產、廠房及設備 | (250) | (530) |
| B02800 | 處分不動產、廠房及設備價款 | 68 | - |
| B03800 | 存出保證金減少 | 337 | 96 |
| B06800 | 其他非流動資產減少(增加) | 133 | (607) |
| B07100 | 預付設備款減少 | 36 | - |
| B07500 | 收取之利息 | <u>22</u> | <u>90</u> |
| BBBB | 投資活動之淨現金流入 | <u>346</u> | <u>519</u> |
| | 籌資活動之現金流量 | | |
| C00100 | 短期借款增加 | 18,353 | 727 |
| C01600 | 舉借長期借款 | - | 30,000 |
| C01700 | 償還長期借款 | (948) | (42,500) |
| C04300 | 其他非流動負債(減少)增加 | (<u>74</u>) | <u>1,336</u> |
| CCCC | 籌資活動之淨現金流入(出) | <u>17,331</u> | (<u>10,437</u>) |
| DDDD | 匯率變動對現金及約當現金之影響 | <u>1,820</u> | (<u>204</u>) |
| EEEE | 現金及約當現金增加(減少)數 | 641 | (29,875) |
| E00100 | 期初現金及約當現金餘額 | <u>32,442</u> | <u>54,717</u> |
| E00200 | 期末現金及約當現金餘額 | <u>\$ 33,083</u> | <u>\$ 24,842</u> |

後附之附註係本合併財務報告之一部分。

(請參閱勤業眾信聯合會計師事務所民國104年8月11日核閱報告)

董事長：林柄達



經理人：林柄達



會計主管：徐惠娟



鎧鉅科技股份有限公司及子公司

合併財務報表附註

民國 104 年及 103 年 1 月 1 日至 6 月 30 日

(僅經核閱，未依一般公認審計準則查核)

(除另註明外，金額以新台幣仟元為單位)

一、公司沿革

鎧鉅科技股份有限公司(以下稱「本公司」)係於 89 年 10 月設立於新北市之股份有限公司，所營業務主要為手工具、鎢鋼刀具製造、資料儲存及處理設備製造、機器設備及電子材料批發業務等。

本公司股票自 96 年 5 月起經財團法人中華民國證券櫃檯買賣中心核准，於該中心之興櫃股票櫃檯買賣。

本合併財務報告係以本公司之功能性貨幣新台幣表達。

二、通過財務報告之日期及程序

本合併財務報告於 104 年 8 月 11 日經董事會通過。

三、新發布及修訂準則及解釋之適用

(一)首次適用修正後之證券發行人財務報告編製準則及經金管會認可之 2013 年版國際財務報導準則(IFRS)、國際會計準則(IAS)、解釋(IFRIC)及解釋公告(SIC)。

依據金融監督管理委員會(以下稱「金管會」)發布之金管證審字第 1030029342 號及金管證審字第 1030010325 號函，合併公司自 104 年起開始適用業經國際會計準則理事會(IASB)發布且經金管會認可之 2013 年版 IFRS、IAS、IFRIC 及 SIC(以下稱「IFRSs」)及相關證券發行人財務報告編製準則修正規定。

除下列說明外，適用修正後之證券發行人財務報告編製準則及 2013 年版 IFRSs 不致造成合併公司會計政策之重大變動：

1. IFRS 13「公允價值衡量」

IFRS 13 提供公允價值衡量指引，該準則定義公允價值、建立衡量公允價值之架構，並規定公允價值衡量之揭露。此外，該準則規定之揭露內容較為廣泛，例如，適用 IFRS 13 前，準

則僅要求以公允價值衡量之金融工具須按公允價值三層級揭露，而依照 IFRS 13 規定，適用該準則之所有資產及負債皆須提供前述揭露。

IFRS 13 之衡量規定係自 104 年起推延適用。

2. IAS 1 之修正「其他綜合損益項目之表達」

依修正之準則規定，其他綜合損益項目須按性質分類且分組為(1)不重分類至損益之項目及(2)後續可能重分類至損益之項目。相關所得稅應按相同基礎分組。適用該修正規定前，並無上述分組之強制規定。

合併公司於 104 年追溯適用上述修正規定。後續可能重分類至損益之項目包含國外營運機構財務報表換算之兌換差額。惟適用上述修正並不影響本期淨損、本期稅後其他綜合損益及本期綜合損益總額。

(二) IASB 已發布但尚未經金管會認可之 IFRSs

合併公司未適用下列業經 IASB 發布但未經金管會認可之 IFRSs。截至本合併財務報告通過發布日止，金管會尚未發布生效日。

| 新發布 / 修正 / 修訂準則及解釋 | IASB 發布之生效日(註1) |
|--|---------------------|
| 「2010-2012 週期之年度改善」 | 2014 年 7 月 1 日 (註2) |
| 「2011-2013 週期之年度改善」 | 2014 年 7 月 1 日 |
| 「2012-2014 週期之年度改善」 | 2016 年 1 月 1 日 (註4) |
| IFRS 9「金融工具」 | 2018 年 1 月 1 日 |
| IFRS 9 及 IFRS 7 之修正「強制生效日及過渡揭露」 | 2018 年 1 月 1 日 |
| IFRS 10 及 IAS 28 之修正「投資者與其關聯企業或合資間之資產出售或投入」 | 2016 年 1 月 1 日 (註3) |
| IFRS 10、IFRS 12 及 IAS 28 之修正「投資個體：合併報表例外規定之適用」 | 2016 年 1 月 1 日 |
| IFRS 11 之修正「聯合營運權益之取得」 | 2016 年 1 月 1 日 |
| IFRS 14「管制遞延帳戶」 | 2016 年 1 月 1 日 |
| IFRS 15「來自客戶合約之收入」 | 2017 年 1 月 1 日 |
| IAS 1 之修正「揭露計畫」 | 2016 年 1 月 1 日 |
| IAS 16 及 IAS 38 之修正「可接受之折舊及攤銷方法之闡釋」 | 2016 年 1 月 1 日 |
| IAS 16 及 IAS 41 之修正「農業：生產性植物」 | 2016 年 1 月 1 日 |

(接次頁)

(承前頁)

| <u>新發布／修正／修訂準則及解釋</u> | <u>IASB發布之生效日(註1)</u> |
|------------------------------|-----------------------|
| IAS 19之修正「確定福利計畫：員工提撥金」 | 2014年7月1日 |
| IAS 36之修正「非金融資產可回收金額之揭露」 | 2014年1月1日 |
| IAS 39之修正「衍生工具之合約更替及避險會計之繼續」 | 2014年1月1日 |
| IFRIC 21「公課」 | 2014年1月1日 |

註 1：除另註明外，上述新發布／修正／修訂準則或解釋係於各該日期以後開始之年度期間生效。

註 2：給與日於 2014 年 7 月 1 日以後之股份基礎給付交易開始適用 IFRS 2 之修正；收購日於 2014 年 7 月 1 日以後之企業合併開始適用 IFRS 3 之修正；IFRS 13 於修正時即生效。其餘修正係適用於 2014 年 7 月 1 日以後開始之年度期間。

註 3：推延適用於 2016 年 1 月 1 日以後開始之年度期間所發生之交易。

註 4：除 IFRS 5 之修正推延適用於 2016 年 1 月 1 日以後開始之年度期間外，其餘修正係追溯適用於 2016 年 1 月 1 日以後開始之年度期間。

除下列說明外，適用上述新發布／修正／修訂準則或解釋將不致造成合併公司會計政策之重大變動：

1. IFRS 9「金融工具」

金融資產之認列及衡量

就金融資產方面，所有原屬於 IAS 39「金融工具：認列與衡量」範圍內之金融資產後續衡量係以攤銷後成本衡量或以公允價值衡量。IFRS 9 對金融資產之分類規定如下。

合併公司投資之債務工具，若其合約現金流量完全為支付本金及流通在外本金金額之利息，分類及衡量如下：

(1) 以收取合約現金流量為目的之經營模式而持有該金融資產，則該金融資產係以攤銷後成本衡量。此類金融資產後

續係按有效利率認列利息收入於損益，並持續評估減損，減損損失認列於損益。

- (2) 藉由收取合約現金流量與出售金融資產為目的之經營模式而持有該金融資產，則該金融資產係以透過其他綜合損益按公允價值衡量。此類金融資產後續係按有效利率認列利息收入於損益，並持續評估減損，減損損益與兌換損益亦認列於損益，其他公允價值變動則認列於其他綜合損益。於該金融資產除列或重分類時，原先累積於其他綜合損益之公允價值變動應重分類至損益。

合併公司投資非屬前述條件之金融資產，係以公允價值衡量，公允價值變動認列於損益。惟合併公司得選擇於原始認列時，將非持有供交易之權益投資指定為透過其他綜合損益按公允價值衡量。此類金融資產除股利收益認列於損益外，其他相關利益及損失係認列於其他綜合損益，後續無須評估減損，累積於其他綜合損益之公允價值變動亦不重分類至損益。

金融資產之減損

IFRS 9 改採用「預期信用損失模式」認列金融資產之減損。以攤銷後成本衡量之金融資產、強制透過其他綜合損益按公允價值衡量之金融資產、應收租賃款、IFRS 15「來自客戶合約之收入」產生之合約資產或放款承諾及財務保證合約，係認列備抵信用損失。若前述金融資產之信用風險自原始認列後並未顯著增加，則其備抵信用損失係按未來 12 個月之預期信用損失衡量。若前述金融資產之信用風險自原始認列後已顯著增加且非低信用風險，則其備抵信用損失係按剩餘存續期間之預期信用損失衡量。但未包括重大財務組成部分之應收帳款必須按存續期間之預期信用損失衡量備抵信用損失。

此外，原始認列時已有信用減損之金融資產，合併公司考量原始認列時之預期信用損失以計算信用調整後之有效利率，後續備抵信用損失則按後續預期信用損失累積變動數衡量。

2. IAS 36 之修正「非金融資產可回收金額之揭露」

IASB 於發布 IFRS 13「公允價值衡量」時，同時修正 IAS 36「資產減損」之揭露規定，導致合併公司須於每一報導期間增加揭露資產或現金產生單位之可回收金額。本次 IAS 36 之修正係釐清合併公司僅須於認列或迴轉減損損失當期揭露該等可回收金額。此外，若可回收金額係以現值法計算之公允價值減處分成本衡量，合併公司須增加揭露所採用之折現率。

3. IFRIC 21「公課」

IFRIC 21 對政府依法所徵收之各類款項（簡稱公課）應於何時認列為負債提供指引，包含徵收時點與金額均已確定者，及徵收時點或金額尚不確定之負債準備。合併公司於應納公課之交易或活動發生時，始應估列相關負債。因此，若支付義務係隨時間經過而發生（例如隨著企業收入之產生），相關負債亦應逐期認列；若支付義務係於達到特定門檻（例如營收達到特定金額）時產生，相關負債應於達到門檻時認列。

4. 2010-2012 週期之年度改善

2010-2012 週期之年度改善修正 IFRS 2「股份基礎給付」、IFRS 3「企業合併」及 IFRS 8「營運部門」等若干準則。

IFRS 8 之修正係釐清若合併公司將具有相似經濟特性之營運部門彙總揭露，應於合併財務報告揭露管理階層於運用彙總基準時所作之判斷。此外，該修正亦釐清合併公司僅於部門資產定期提供予主要營運決策者時，始應揭露應報導部門資產總額至企業資產總額之調節資訊。

IFRS 13 之修正係釐清適用 IFRS 13 後，無設定利率之短期應收款及應付款，若折現之影響不重大，仍得按原始發票金額衡量。

5. 2011-2013 週期之年度改善

2011-2013 週期之年度改善修正 IFRS 3、IFRS 13 及 IAS 40「投資性不動產」等若干準則。

IFRS 13 之修正係對適用以淨額基礎衡量金融資產及金融負債群組公允價值之例外（即「組合例外」）進行修正，以釐清該例外範圍包括 IAS 39 或 IFRS 9 適用範圍內並依其規定處理之所有合約，即使該合約不符合 IAS 32「金融工具：表達」對金融資產或金融負債之定義亦然。

6. IFRS 15「來自客戶合約之收入」

IFRS 15 係規範來自客戶合約之收入認列原則，該準則將取代 IAS 18「收入」、IAS 11「建造合約」及相關解釋。

合併公司於適用 IFRS 15 時，係以下列步驟認列收入：

- (1) 辨認客戶合約；
- (2) 辨認合約中之履約義務；
- (3) 決定交易價格；
- (4) 將交易價格分攤至合約中之履約義務；及
- (5) 於滿足履約義務時認列收入。

IFRS 15 生效時，合併公司得選擇追溯適用至比較期間或將首次適用之累積影響數認列於首次適用日。

7. IFRS 10 及 IAS 28 之修正「投資者與其關聯企業或合資間之資產出售或投入」

該修正規定，若合併公司出售或投入資產予關聯企業（或合資），或合併公司喪失對子公司之控制，但保留對該子公司之重大影響（或聯合控制），若前述資產或前子公司符合 IFRS 3「業務」之定義時，合併公司係全數認列該等交易產生之損益。

此外，若合併公司出售或投入資產予關聯企業（或合資），或合併公司在與關聯企業（或合資）之交易中喪失對子公司之控制，但保留對該子公司之重大影響（或聯合控制），若前述資產或前子公司不符合 IFRS 3「業務」之定義時，合併公司僅在與投資者對該等關聯企業（或合資）無關之權益範圍內認列該交易所產生之損益，亦即，屬合併公司對該損益之份額者應予以銷除。

8. 2012-2014 週期之年度改善

2012-2014 週期之年度改善修正 IFRS 5「待出售非流動資產及停業單位」、IFRS 7、IAS 19 及 IAS 34 等若干準則。

IAS 34 之修正闡明 IAS 34 要求之其他揭露事項應列入期中財務報告，若合併公司同時對外出具相同之其他資訊（例如管理階層之說明或風險報告），期中財務報告得不重複揭露，但應交互索引至該對外出具之其他資訊，以使財務報表使用者可在相同條件及同一時間下取得該等資訊及期中財務報告。

9. IAS 1 之修正「揭露計畫」

該修正闡明，合併財務報告旨在揭露重大資訊，不同性質或功能之重要項目應予分別揭露，且不得與非重要項目彙總揭露，俾使合併財務報告提升可了解性。

此外，該修正闡明合併公司應考量合併財務報告之可了解性及可比性來決定一套有系統之方式編製附註。

除上述影響外，截至本合併財務報告通過發布日止，合併公司仍持續評估其他準則、解釋之修正對財務狀況與財務績效之影響，相關影響待評估完成時予以揭露。

四、重大會計政策之彙總說明

(一) 遵循聲明

本合併財務報告係依照證券發行人財務報告編製準則及經金管會認可之 IAS 34「期中財務報導」編製。本合併財務報告並未包含整份年度財務報告所規定之所有 IFRSs 揭露資訊。

(二) 合併基礎

子公司明細、持股比例及營業項目，參閱附註十、附表三及四。

(三) 其他重大會計政策說明

除下列說明外，請參閱 103 年度合併財務報告之重大會計政策彙總說明。

1. 確定福利退職後福利

確定福利退休計畫之確定福利成本（含服務成本、淨利息及再衡量數）係採預計單位福利法精算。服務成本（含當期服

務成本)及淨確定福利負債(資產)淨利息於發生時認列為員工福利費用。再衡量數(含精算損益、資產上限影響數之變動及扣除利息後之計畫資產報酬)於發生時認列於其他綜合損益並列入保留盈餘，後續期間不重分類至損益。

淨確定福利負債(資產)係確定福利退休計畫之提撥短絀(剩餘)。淨確定福利資產不得超過從該計畫退還提撥金或可減少未來提撥金之現值。

期中期間之退休金成本係採用前一年度結束日依精算決定之退休金成本率，以年初至當期末為基礎計算，並針對本期之重大市場波動，及重大計畫修正、清償或其他重大一次性事項加以調整。

2. 所得稅

所得稅費用係當期所得稅及遞延所得稅之總和。期中期間之所得稅係以年度為基礎進行評估，以預期年度總盈餘所適用之稅率，就期中稅前利益予以計算。

遞延所得稅負債及資產之衡量係反映合併公司於資產負債表日預期回收或清償其資產及負債帳面金額之方式所產生之租稅後果。

五、重大會計判斷、估計及假設不確定性之主要來源

本合併財務報告所採用之重大會計判斷、估計及假設不確定性主要來源，請參閱 103 年度合併財務報告。

六、現金及約當現金

| | 104年6月30日 | 103年12月31日 | 103年6月30日 |
|-----------|------------------|------------------|------------------|
| 庫存現金及週轉金 | \$ 376 | \$ 481 | \$ 444 |
| 銀行支票及活期存款 | 32,707 | 31,961 | 17,360 |
| 約當現金 | | | |
| 附買回債券 | - | - | 7,038 |
| | <u>\$ 33,083</u> | <u>\$ 32,442</u> | <u>\$ 24,842</u> |

銀行存款於資產負債表日之利率區間如下：

| | 104年6月30日 | 103年12月31日 | 103年6月30日 |
|-------|-------------|-------------|-------------|
| 銀行存款 | 0.01%-0.17% | 0.01%-0.17% | 0.01%-0.17% |
| 附買回債券 | - | - | 0.45%-0.5% |

七、備供出售金融資產

| | 104年6月30日 | 103年12月31日 | 103年6月30日 |
|-------------|-----------|------------|-----------|
| <u>非流動</u> | | | |
| <u>國內投資</u> | | | |
| —未上市(櫃)股票 | \$ 3,000 | \$ 3,000 | \$ - |

八、應收票據、應收帳款及其他應收款

| | 104年6月30日 | 103年12月31日 | 103年6月30日 |
|--------------|------------------|------------------|------------------|
| <u>應收票據</u> | | | |
| 因營業而發生 | \$ 7,251 | \$ 12,541 | \$ 4,096 |
| 減：備抵呆帳 | (70) | (126) | (37) |
| | <u>\$ 7,181</u> | <u>\$ 12,415</u> | <u>\$ 4,059</u> |
| <u>應收帳款</u> | | | |
| 應收帳款 | \$ 57,243 | \$ 48,209 | \$ 66,904 |
| 減：備抵呆帳 | (548) | (1,243) | (751) |
| | <u>\$ 56,695</u> | <u>\$ 46,966</u> | <u>\$ 66,153</u> |
| 催收款(帳列其他資產) | \$ 55,053 | \$ 55,288 | \$ 49,602 |
| 減：備抵呆帳 | (55,053) | (55,288) | (49,602) |
| | <u>\$ -</u> | <u>\$ -</u> | <u>\$ -</u> |
| <u>其他應收款</u> | | | |
| 其 他 | <u>\$ 1,984</u> | <u>\$ 238</u> | <u>\$ 2,369</u> |

應收帳款及應收票據

決定應收帳款可回收性時，合併公司考量應收帳款自原始授信日至資產負債表日信用品質之任何改變。由於歷史經驗顯示逾期超過 365 天之應收帳款無法回收，合併公司對於帳齡超過 365 天之應收帳款認列 100% 備抵呆帳，對於帳齡在 1 年以內之間之應收帳款，其備抵呆帳係參考交易對方過去拖欠記錄及分析其目前財務狀況，以估計無法回收之金額。

合併公司並無於資產負債表日已逾期但公司尚未認列備抵呆帳之應收帳款及應收票據。

應收帳款（含催收款）之帳齡分析如下：

| | 104年6月30日 | 103年12月31日 | 103年6月30日 |
|----------|-------------------|-------------------|-------------------|
| 0~60天 | \$ 32,588 | \$ 31,578 | \$ 32,360 |
| 61~120天 | 21,953 | 10,763 | 27,009 |
| 121~180天 | 2,351 | 5,080 | 1,480 |
| 181~365天 | 351 | 788 | 6,055 |
| 365天以上 | <u>55,053</u> | <u>55,288</u> | <u>49,602</u> |
| 合計 | <u>\$ 112,296</u> | <u>\$ 103,497</u> | <u>\$ 116,506</u> |

以上係以立帳日為基準進行之帳齡分析。

應收帳款之備抵呆帳變動資訊如下：

| | 個別評估 減損損失 | 群組評估 減損損失 | 合計 |
|----------------|------------------|----------------|------------------|
| 103年1月1日餘額 | \$ 48,416 | \$ 2,183 | \$ 50,599 |
| 外幣換算差額 | (242) | (4) | (246) |
| 本期重分類 | <u>1,428</u> | <u>(1,428)</u> | <u>-</u> |
| 103年6月30日餘額 | <u>\$ 49,602</u> | <u>\$ 751</u> | <u>\$ 50,353</u> |
| 104年1月1日餘額 | \$ 55,288 | \$ 1,243 | \$ 56,531 |
| 減：本期實際沖銷 | (120) | - | (120) |
| 減：本期提列(迴轉)呆帳費用 | 247 | (694) | (447) |
| 外幣換算差額 | <u>(362)</u> | <u>(1)</u> | <u>(363)</u> |
| 104年6月30日餘額 | <u>\$ 55,053</u> | <u>\$ 548</u> | <u>\$ 55,601</u> |

截至104年6月30日暨103年12月31日及6月30日止，已進行清算之個別已減損應收帳款金額分別為55,053仟元、55,288仟元及49,602仟元。合併公司對該等應收帳款餘額並未持有任何擔保品。

應收票據之備抵呆帳變動資訊如下：

| | 群組評估減損損失 |
|-------------|--------------|
| 103年1月1日餘額 | <u>\$ 37</u> |
| 103年6月30日餘額 | <u>\$ 37</u> |
| 104年1月1日餘額 | \$ 126 |
| 減：本期迴轉呆帳費用 | <u>(56)</u> |
| 104年6月30日餘額 | <u>\$ 70</u> |

九、存 貨

| | 104年6月30日 | 103年12月31日 | 103年6月30日 |
|-------|-------------------|-------------------|-------------------|
| 製 成 品 | \$ 258,589 | \$ 266,380 | \$ 264,929 |
| 在 製 品 | 23,145 | 18,188 | 17,998 |
| 原 物 料 | 39,170 | 45,779 | 47,015 |
| 商 品 | 20,730 | 16,988 | 21,467 |
| | <u>\$ 341,634</u> | <u>\$ 347,335</u> | <u>\$ 351,409</u> |

104年及103年1月1日至6月30日之銷貨成本包括存貨跌價損失7,711仟元及7,438仟元。

十、子 公 司

列入合併財務報告之子公司

本合併財務報告編製主體如下：

| 投資公司名稱 | 子 公 司 名 稱 | 業 務 性 質 | 所 持 股 權 百 分 比 | | |
|-------------------------------|-------------------------------|-------------------------------|---------------|----------------|---------------|
| | | | 104年 6月30日 | 103年 12月31日 | 103年 6月30日 |
| 鎧鉅科技股份有限公司 | Topgreen Trading Co., Ltd. | 從事控股業務 | 100% | 100% | 100% |
| Topgreen Trading Co., Ltd. | Topgreen Investment Co., Ltd. | 從事控股業務 | 100% | 100% | 100% |
| Topgreen Investment Co., Ltd. | 昆山鎧鉅貿易有限公司 | 各類印刷電路板的鑽頭、銑刀及機械刀具的商業批發及進出口業務 | 100% | 100% | 100% |

十一、採用權益法之投資

投資關聯企業

| | 104年6月30日 | 103年12月31日 | 103年6月30日 |
|---|-----------------|-----------------|-----------------|
| 具重大性之關聯企業 AUTO-RESHARPING TECHNOLOGY CO., LTD. | <u>\$ 8,266</u> | <u>\$ 8,539</u> | <u>\$ 7,708</u> |

合併公司於資產負債表日對關聯企業之所有權權益及表決權百分比如下：

| 公 司 名 稱 | 104年6月30日 | 103年12月31日 | 103年6月30日 |
|--|-----------|------------|-----------|
| AUTO-RESHARPING TECHNOLOGY CO., LTD. | 25% | 25% | 25% |

上述關聯企業之業務性質，主要營業場所及公司註冊之國家資訊，請參閱附表三「被投資公司資訊、所在地區…等相關資訊」附表。

以下彙整性財務資訊係以各關聯企業 IFRSs 合併財務報告為基礎編製，並以反映採權益法時所作之調整。

AUTO-RESHARPING TECHNOLOGY CO., LTD.

| | 104年6月30日 | 103年12月31日 | 103年6月30日 |
|----------|-----------------|-----------------|-----------------|
| 流動資產 | \$ 9,270 | \$ 16,880 | \$ 11,445 |
| 非流動資產 | 27,597 | 20,382 | 21,822 |
| 流動負債 | (1,566) | (2,263) | (1,489) |
| 非流動負債 | (2,238) | (841) | (947) |
| 權益 | 33,063 | 34,158 | 30,831 |
| 非控制權益 | (24,797) | (25,619) | (23,123) |
| | <u>\$ 8,266</u> | <u>\$ 8,539</u> | <u>\$ 7,708</u> |
| 合併公司持股比例 | 25% | 25% | 25% |
| 投資帳面金額 | <u>\$ 8,266</u> | <u>\$ 8,539</u> | <u>\$ 7,708</u> |

| | 104年1月1日 至6月30日 | 103年1月1日 至6月30日 |
|----------|--------------------|--------------------|
| 營業收入 | <u>\$ 13,782</u> | <u>\$ 12,355</u> |
| 本期淨利 | <u>\$ 630</u> | <u>\$ 885</u> |
| 本期綜合損益總額 | <u>\$ 630</u> | <u>\$ 885</u> |

採用權益法之投資及合併公司對其所享有之損益及其他綜合損益份額，係按未經會計師核閱之財務報告計算；惟合併公司管理階層認為上述被投資公司財務報告未經會計師核閱，尚不致產生重大之影響。

十二、不動產、廠房及設備

| | 自有土地 | 建築物 | 機器設備 | 其他設備 | 合計 |
|-------------|-------------------|------------------|-------------------|------------------|---------------------|
| <u>成本</u> | | | | | |
| 103年1月1日餘額 | \$ 250,221 | \$ 30,126 | \$ 828,514 | \$ 87,200 | \$ 1,196,061 |
| 增添 | 3,476 | - | 6,201 | 475 | 10,152 |
| 重分類 | - | - | 3,729 | - | 3,729 |
| 淨兌換差額 | (1) | - | - | (5) | (6) |
| 103年6月30日餘額 | <u>\$ 253,696</u> | <u>\$ 30,126</u> | <u>\$ 838,444</u> | <u>\$ 87,670</u> | <u>\$ 1,209,936</u> |
| <u>累計折舊</u> | | | | | |
| 103年1月1日餘額 | \$ - | \$ 7,723 | \$ 504,272 | \$ 52,088 | \$ 564,083 |
| 折舊費用 | - | 303 | 18,767 | 2,177 | 21,247 |
| 103年6月30日餘額 | <u>\$ -</u> | <u>\$ 8,026</u> | <u>\$ 523,039</u> | <u>\$ 54,265</u> | <u>\$ 585,330</u> |
| 103年6月30日淨額 | <u>\$ 253,696</u> | <u>\$ 22,100</u> | <u>\$ 315,405</u> | <u>\$ 33,405</u> | <u>\$ 624,606</u> |

| | 自有土地 | 建築物 | 機器設備 | 其他設備 | 建造中之 不動產 | 合計 |
|-------------|-------------------|-------------|-------------------|------------------|-----------------|---------------------|
| <u>成本</u> | | | | | | |
| 104年1月1日餘額 | \$ 207,245 | \$ - | \$ 840,183 | \$ 87,696 | \$ 1,161 | \$ 1,136,285 |
| 增添 | - | - | 128 | 250 | 116 | 494 |
| 處分 | - | - | (740) | - | - | (740) |
| 淨兌換差額 | - | - | - | (357) | - | (357) |
| 104年6月30日餘額 | <u>\$ 207,245</u> | <u>\$ -</u> | <u>\$ 839,571</u> | <u>\$ 87,589</u> | <u>\$ 1,277</u> | <u>\$ 1,135,682</u> |
| <u>累計折舊</u> | | | | | | |
| 104年1月1日餘額 | \$ - | \$ - | \$ 542,003 | \$ 56,442 | \$ - | \$ 598,445 |
| 處分 | - | - | (676) | - | - | (676) |
| 折舊費用 | - | - | 18,983 | 2,063 | - | 21,046 |
| 淨兌換差額 | - | - | - | (355) | - | (355) |
| 104年6月30日餘額 | <u>\$ -</u> | <u>\$ -</u> | <u>\$ 560,310</u> | <u>\$ 58,150</u> | <u>\$ -</u> | <u>\$ 618,460</u> |
| 104年1月1日淨額 | <u>\$ 207,245</u> | <u>\$ -</u> | <u>\$ 298,180</u> | <u>\$ 31,254</u> | <u>\$ 1,161</u> | <u>\$ 537,840</u> |
| 104年6月30日淨額 | <u>\$ 207,245</u> | <u>\$ -</u> | <u>\$ 279,261</u> | <u>\$ 29,439</u> | <u>\$ 1,277</u> | <u>\$ 517,222</u> |

折舊費用係以直線基礎按下列耐用年數計提折舊：

| | |
|------|-------|
| 建築物 | 50年 |
| 機器設備 | 7至15年 |
| 其他設備 | 5至15年 |

設定作為借款擔保之不動產、廠房及設備金額，請參閱附註二七。

十三、其他資產

| | 104年6月30日 | 103年12月31日 | 103年6月30日 |
|---------------|------------------|------------------|------------------|
| <u>流動</u> | | | |
| 預付款項 | | | |
| 預付費用 | \$ 8,963 | \$ 13,127 | \$ 7,277 |
| 預付貨款 | - | - | 6,585 |
| 其他預付款 | - | - | 42 |
| | <u>\$ 8,963</u> | <u>\$ 13,127</u> | <u>\$ 13,904</u> |
| 其他流動資產 | | | |
| 暫付款 | \$ 2,148 | \$ 348 | \$ 2,124 |
| 代付款 | 63 | 59 | 11 |
| 留抵稅額 | 1,844 | 1,834 | 2,813 |
| 其他 | - | - | 4,066 |
| | <u>\$ 4,055</u> | <u>\$ 2,241</u> | <u>\$ 9,014</u> |
| <u>非流動</u> | | | |
| 存出保證金 | \$ 5,146 | \$ 5,483 | \$ 3,858 |
| 預付設備款 | - | 36 | 6,265 |
| 催收款(附註八) | 55,053 | 55,288 | 49,602 |
| 備抵呆帳—催收款(附註八) | (55,053) | (55,288) | (49,602) |
| 預付退休金 | 3,135 | 3,104 | 3,246 |
| 其他金融資產—非流動 | - | - | 6,506 |
| 其他 | 4,747 | 4,911 | 3,100 |
| | <u>\$ 13,028</u> | <u>\$ 13,534</u> | <u>\$ 22,975</u> |

設定作為借款擔保之其他金融資產金額，請參閱附註二七。

十四、借 款

(一) 短期借款

| | 104年6月30日 | 103年12月31日 | 103年6月30日 |
|--------------------|------------------|-----------------|------------------|
| <u>擔保借款</u> (附註二七) | | | |
| 信用狀借款 | \$ 12,052 | \$ 1,622 | \$ - |
| <u>無擔保借款</u> | | | |
| 信用狀借款 | 15,253 | 7,990 | 16,738 |
| | <u>\$ 27,305</u> | <u>\$ 9,612</u> | <u>\$ 16,738</u> |

銀行週轉性借款之利率於 104 年 6 月 30 日、103 年 12 月 31 日及 6 月 30 日分別為 2.521%~4.6%、2.64%~4.6%及 4.6%。

(二) 應付短期票券

| | 104年6月30日 | 103年12月31日 | 103年6月30日 |
|--------|-------------|-------------|------------------|
| 應付商業本票 | <u>\$ -</u> | <u>\$ -</u> | <u>\$ 48,600</u> |

尚未到期之應付短期票券如下：

103 年 6 月 30 日

| <u>保證／承兌機構</u> | <u>票面金額</u> | <u>折價金額</u> | <u>帳面金額</u> | <u>利率區間</u> |
|----------------|------------------|-------------|------------------|-------------|
| <u>應付商業本票</u> | | | | |
| 國際票券 | \$ 18,600 | \$ - | \$ 18,600 | 2.88% |
| 合庫票券 | 30,000 | - | 30,000 | 2.88% |
| | <u>\$ 48,600</u> | <u>\$ -</u> | <u>\$ 48,600</u> | |

國際票券及合庫票券之應付商業本票係屬未付息之應付短期票券，因折現之影響不大，故以原始票面金額衡量。

(三) 長期借款

| | 104年6月30日 | 103年12月31日 | 103年6月30日 |
|--------------------|-------------------|-------------------|-------------------|
| <u>擔保借款</u> (附註二七) | | | |
| 銀行借款 | \$ 327,000 | \$ 327,000 | \$ - |
| 合作金庫商業銀行等聯合貸款 | - | - | 363,000 |
| 其他借款 | 47,755 | 48,703 | - |
| <u>無擔保借款</u> | | | |
| 其他借款 | 30,000 | 30,000 | 30,000 |
| 減：列為 1 年內到期部分 | (8,621) | (5,331) | (122,000) |
| 長期借款 | <u>\$ 396,134</u> | <u>\$ 400,372</u> | <u>\$ 271,000</u> |

104 年 6 月 30 日

| | 借款期間 | 授信額度 | 借款餘額 | 利率 | 償還辦法 |
|-----------------------|-----------------------|-------------------|-------------------|-------|-----------------------------------|
| 擔保借款（不動產擔保） —陽信銀行 | 103.7.30~ 115.7.30 | \$ 380,000 | \$ 327,000 | 3.15% | 寬限期 2 年，分 10 年攤還，每月攤還本息。 |
| 擔保借款（機器設備擔保） —陽信租賃 | 103.7.30~ 106.7.30 | 50,000 | 47,755 | 6.56% | 自 103 年 8 月起為第 1 期，每月支付本息，共 36 期。 |
| 信用借款—鎧 暘科技 | 103.4.29~ 106.4.29 | 49,000 | 30,000 | 2% | 到期一次償還，可提前還款。 |
| | | <u>479,000</u> | <u>404,755</u> | | |
| 減：1 年內到期部分 | | - | (8,621) | | |
| | | <u>\$ 479,000</u> | <u>\$ 396,134</u> | | |

103 年 12 月 31 日

| | 借款期間 | 授信額度 | 借款餘額 | 利率 | 償還辦法 |
|-----------------------|-------------------------|-------------------|-------------------|-------|----------------------------------|
| 擔保借款（不動產擔保） —陽信銀行 | 103.07.30~ 115.07.30 | \$ 380,000 | \$ 327,000 | 3.15% | 寬限期 2 年，分 10 年攤還，每月攤還本息。 |
| 擔保借款（機器設備擔保） —陽信租賃 | 103.07.30~ 106.07.30 | 50,000 | 48,703 | 6.56% | 自 103 年 8 月為第 1 期，每月支付本息，共 36 期。 |
| 信用借款—鎧 暘科技 | 103.04.29~ 106.04.29 | 49,000 | 30,000 | 2% | 到期一次償還，可提前還款。 |
| | | <u>479,000</u> | <u>405,703</u> | | |
| 減：1 年內到期部分 | | - | (5,331) | | |
| | | <u>\$ 479,000</u> | <u>\$ 400,372</u> | | |

103 年 6 月 30 日

聯合貸款係本合併公司於 100 年 6 月 21 日與合作金庫商業銀行、安泰商業銀行、中華開發工業銀行、玉山商業銀行、華南商業銀行、全國農業金庫、元大商業銀行、合作金庫票券金融及國際票券金融等九家金融機構簽定總額度為 580,000 仟元之聯合授信合約，授信方式包括擔保借款、信用借款及商業本票保證，其中信用借款放款額度逐年遞減，合併公司已於 103 年 7 月轉貸至陽信銀行全數清償。借款餘額及相關條款分別如下：

| | 借款期間 | 授信額度 | 借款餘額 | 利率 | 償還辦法 |
|---------------|-----------------------|-------------------|-------------------|---------|---|
| 擔保借款(不動產擔保) | 100.6.30~ 105.6.30 | \$ 210,000 | \$ 147,000 | 3.2135% | 自 100 年 9 月起為第 1 期，每 3 個月為 1 期，共 20 期依下列比例攤還本息。1 至 12 期攤還比例為原始借款 2.5%；13 至 16 期攤還比例為原始借款 5%；17 至 20 期攤還比例為原始借款 12.5%。 |
| 擔保借款(機器設備擔保) | 100.6.30~ 105.6.30 | 240,000 | 144,000 | 3.2135% | 自 100 年 9 月起為第 1 期，每 3 個月為 1 期，共 20 期依下列比例攤還本息。1 至 8 期攤還比例為原始借款 2.5%；9 至 16 期攤還比例為原始借款 5%；17 至 20 期攤還比例為原始借款 10%。 |
| 信用借款 | 100.6.30~ 105.6.30 | 80,000 | 72,000 | 3.3192% | 自 102 年 7 月起為第 1 期，每 12 個月為 1 期，共 3 期依下列比例攤還本息。第 1 期攤還比例為原始借款 10%；第 2 期攤還比例為原始借款 40%；第 3 期攤還比例為原始借款 50%。 |
| 信用借款—鎧 暘科技 | 103.4.29~ 106.4.29 | 49,000 | 30,000 | 2% | 到期一次償還，可提前還款。 |
| 減：1 年內到期部分 | | <u>579,000</u> | <u>393,000</u> | | |
| 商業本票保證 總額度 | | <u>579,000</u> | <u>\$ 271,000</u> | | |
| | | <u>50,000</u> | <u>\$ 48,600</u> | 2.8782% | |
| | | <u>\$ 629,000</u> | | | |

另上述聯貸案之借款合同規定，本合併公司借款期間中，每半年須就會計師查核財務報表有形淨值、流動比率、負債比率及利息保障倍數受檢是否全部符合借款合同之規定。

十五、應付票據及應付帳款

| | 104年6月30日 | 103年12月31日 | 103年6月30日 |
|--------|------------------|------------------|------------------|
| 應付票據 | | | |
| 因營業而發生 | <u>\$ 104</u> | <u>\$ 98</u> | <u>\$ 8</u> |
| 應付帳款 | | | |
| 因營業而發生 | <u>\$ 12,623</u> | <u>\$ 14,404</u> | <u>\$ 19,965</u> |

應付帳款

合併公司訂有財務風險管理政策，以確保所有應付款於預先約定之信用期限內償還。

十六、其他負債

| | 104年6月30日 | 103年12月31日 | 103年6月30日 |
|------------|------------------|------------------|------------------|
| <u>流動</u> | | | |
| 其他應付款 | | | |
| 應付設備款 | \$ 244 | \$ 733 | \$ 10,389 |
| 應付薪資及獎金 | 5,255 | 7,025 | 7,771 |
| 應付水電費 | 1,824 | 1,930 | 1,503 |
| 應付保險費 | 1,194 | 1,182 | 1,229 |
| 其他 | 6,374 | 10,764 | 6,368 |
| | <u>\$ 14,891</u> | <u>\$ 21,634</u> | <u>\$ 27,260</u> |
| 其他—暫收及代收款 | <u>\$ 712</u> | <u>\$ 254</u> | <u>\$ 11,812</u> |
| <u>非流動</u> | | | |
| 其他應付款—關係人 | \$ 23,465 | \$ 23,543 | \$ 23,358 |
| 存入保證金 | 860 | 934 | 934 |
| | <u>\$ 24,325</u> | <u>\$ 24,477</u> | <u>\$ 24,292</u> |

十七、退職後福利計畫

104年及103年1月1日至6月30日之確定福利計畫相關退休金費用係以103年及102年12月31日精算決定之退休金成本率計算，金額分別認列為利益31仟元及利益33仟元。

十八、權益

(一) 股本

普通股

| | 104年6月30日 | 103年12月31日 | 103年6月30日 |
|----------------------|-------------------|-------------------|-------------------|
| 額定股數(仟股) | <u>50,000</u> | <u>50,000</u> | <u>50,000</u> |
| 額定股本 | <u>\$ 500,000</u> | <u>\$ 500,000</u> | <u>\$ 500,000</u> |
| 已發行且已收足股款之 股數(仟股) | <u>41,950</u> | <u>41,950</u> | <u>41,950</u> |
| 已發行股本 | <u>\$ 419,500</u> | <u>\$ 419,500</u> | <u>\$ 419,500</u> |

(二) 資本公積

| | 104年6月30日 | 103年12月31日 | 103年6月30日 |
|-----------------------------|-------------------|-------------------|-------------------|
| <u>得用以彌補虧損、發放現金或撥充股本(1)</u> | | | |
| 股票發行溢價 | \$ 102,774 | \$ 133,100 | \$ 133,100 |
| 合併溢價 | 591 | 591 | 591 |
| | <u>\$ 103,365</u> | <u>\$ 133,691</u> | <u>\$ 133,691</u> |

(1) 此類資本公積得用以彌補虧損，亦得於公司無虧損時，用以發放現金或撥充股本，惟撥充股本時每年以實收股本之一定比率為限。

(三) 保留盈餘及股利政策

依本公司章程規定，每年決算後如有盈餘，除依法繳納稅捐外，應先彌補以往年度虧損，次就其餘額提撥 10% 為法定盈餘公積。再依相關法令或主管機關規定，提撥或迴轉特別盈餘公積，其餘提列員工紅利 5%~15%、董監事酬勞不得高於 3%，餘數加計期初未分配盈餘後，由董事會擬具盈餘分配議案，提請股東會決議分配或保留之。

前項員工分配股票紅利之對象，得包括符合一定條件之從屬公司員工，相關辦法授權董事會制定之。

員工紅利其提撥之總金額不變，若員工紅利以配發新股為之，則以最近一期經會計師查核之財務報告淨值為計算基礎，並考量除權除息之影響折算員工紅利股數。

本公司股利政策係評估公司未來之資本預算，規劃未來之資金需求、財務結構及盈餘等情形。由於本公司企業生命週期正處於穩定成長階段，為持續擴充規模，以求永續經營與穩定成長，股利分配考量未來營運規模及對現金流量之需求，得以股票股利或現金股利方式為之，其中現金股利分派之比例不低於股利總額 10%。

依 104 年 5 月公司法之修正，股息及紅利之分派限於股東，員工非屬盈餘分派之對象。本公司預計於 105 年度之股東常會配合上述法規修正公司章程。員工及董監事酬勞於 104 及 103 年 1 月 1 日

至 6 月 30 日之估列基礎及 103 及 102 年度之實際配發情形，參閱附註二十之(五)員工福利費用。

本公司依金管證發字第 1010012865 號函、金管證發字第 1010047490 號函及「採用國際財務報導準則 (IFRSs) 後，提列特別盈餘公積之適用疑義問答」規定提列及迴轉特別盈餘公積，嗣後其他股東權益減項餘額有迴轉時，得就迴轉部分分派盈餘。

法定盈餘公積應提撥至其餘額達公司實收股本總額時為止。法定盈餘公積得用以彌補虧損。公司無虧損時，法定盈餘公積超過實收股本總額 25% 之部分除得撥充股本外，尚得以現金分配。

分配未分配盈餘時，除屬非中華民國境內居住者之股東外，其餘股東可獲配按股利分配日之稅額扣抵比率計算之股東可扣抵稅額。

本公司分別於 104 年 6 月 30 日及 103 年 6 月 27 日舉行股東常會，決議通過 103 及 102 年度虧損撥補案如下：

| | 虧 損 撥 補 案 | | 每 股 股 利 (元) | |
|------------|-------------|------------|---------------|-------|
| | 103年度 | 102年度 | 103年度 | 102年度 |
| 法定盈餘公積彌補虧損 | (\$ 11,033) | (\$ 9,660) | \$ - | \$ - |
| 特別盈餘公積彌補虧損 | (1,331) | (395) | - | - |
| 資本公積彌補虧損 | (30,326) | - | - | - |

十九、收 入

| | 104年1月1日 至6月30日 | 103年1月1日 至6月30日 |
|--------|--------------------|--------------------|
| 商品銷售收入 | <u>\$ 108,388</u> | <u>\$ 98,123</u> |

二十、本期淨損

本期淨損係包含以下項目：

(一) 其他收入

| | 104年1月1日 至6月30日 | 103年1月1日 至6月30日 |
|------|--------------------|--------------------|
| 利息收入 | \$ 22 | \$ 90 |
| 其 他 | 194 | 161 |
| | <u>\$ 216</u> | <u>\$ 251</u> |

(二) 其他利益及損失

| | 104年1月1日 至6月30日 | 103年1月1日 至6月30日 |
|---------------|--------------------|--------------------|
| 淨外幣兌換損益 | <u>(\$ 715)</u> | <u>(\$ 540)</u> |
| 處份不動產、廠房及設備損益 | 4 | - |
| 其他 | <u>(10)</u> | <u>(19)</u> |
| | <u>(\$ 721)</u> | <u>(\$ 559)</u> |

(三) 財務成本

| | 104年1月1日 至6月30日 | 103年1月1日 至6月30日 |
|--------|--------------------|--------------------|
| 銀行借款利息 | <u>(\$ 7,255)</u> | <u>(\$ 7,527)</u> |

(四) 折 舊

| | 104年1月1日 至6月30日 | 103年1月1日 至6月30日 |
|------------|--------------------|--------------------|
| 不動產、廠房及設備 | <u>(\$ 21,046)</u> | <u>(\$ 21,247)</u> |
| 折舊費用依功能別彙總 | | |
| 營業成本 | (\$ 19,621) | (\$ 19,627) |
| 營業費用 | <u>(1,425)</u> | <u>(1,620)</u> |
| | <u>(\$ 21,046)</u> | <u>(\$ 21,247)</u> |

(五) 員工福利費用

| | 104年1月1日 至6月30日 | 103年1月1日 至6月30日 |
|----------|--------------------|--------------------|
| 短期員工福利 | <u>(\$ 29,100)</u> | <u>(\$ 35,430)</u> |
| 退職後福利 | | |
| 確定提撥計畫 | (1,210) | (1,396) |
| 確定福利計畫 | <u>31</u> | <u>33</u> |
| | (30,279) | (36,793) |
| 其他員工福利 | <u>(1,292)</u> | <u>(4)</u> |
| 員工福利費用合計 | <u>(\$ 31,571)</u> | <u>(\$ 36,797)</u> |
| 依功能別彙總 | | |
| 營業成本 | (\$ 20,873) | (\$ 24,143) |
| 營業費用 | <u>(10,698)</u> | <u>(12,654)</u> |
| | <u>(\$ 31,571)</u> | <u>(\$ 36,797)</u> |

公司法於 104 年 5 月修正，規範公司應於章程訂明以當年度獲利狀況之定額或比例分派員工酬勞。合併公司因 104 年及 103 年 1 月 1 日至 6 月 30 日為虧損，故不擬估列應付員工紅利及董監酬勞。

年度終了後，年度合併財務報告通過發布日前經董事會決議之發放金額有重大變動時，該變動調整原提列年度費用，年度合併財務報告通過發布日後若金額仍有變動，則依會計估計變動處理，於次一年度調整入帳。

本公司於 104 年 6 月 30 日及 103 年 6 月 27 日舉行股東常會，分別決議通過 103 及 102 年度員工紅利及董監事酬勞如下：

| | 103年度 | | 102年度 | |
|-------|-------|-------|-------|-------|
| | 現 | 金 紅 利 | 現 | 金 紅 利 |
| 員工紅利 | \$ | - | \$ | - |
| 董監事酬勞 | | - | | - |

104 年 6 月 30 日及 103 年 6 月 27 日股東常會決議配發之員工紅利及董監事酬勞與 103 及 102 年度合併財務報告認列之員工分紅及董監事酬勞金額並無差異。

有關本公司股東會決議之員工紅利及董監事酬勞資訊，請至台灣證券交易所「公開資訊觀測站」查詢。

(六) 外幣兌換損益

| | 104年1月1日 至6月30日 | 103年1月1日 至6月30日 |
|----------|--------------------|--------------------|
| 外幣兌換利益總額 | \$ 4,267 | \$ 243 |
| 外幣兌換損失總額 | (<u>4,982</u>) | (<u>783</u>) |
| 淨 損 益 | (<u>\$ 715</u>) | (<u>\$ 540</u>) |

(七) 非金融資產減損損失

| | 104年1月1日 至6月30日 | 103年1月1日 至6月30日 |
|-------------|--------------------|--------------------|
| 存貨（包含於營業成本） | <u>\$ 7,711</u> | <u>\$ 7,438</u> |

二一、所得稅

(一) 認列於損益之所得稅

所得稅（利益）費用之主要組成項目如下：

| | 104年1月1日 至6月30日 | 103年1月1日 至6月30日 |
|---------------------|--------------------|--------------------|
| 當期所得稅 | | |
| 本期產生者 | \$ - | \$ - |
| 以前年度之調整 | 452 | - |
| 遞延所得稅 | | |
| 本期產生者 | (<u>642</u>) | <u>328</u> |
| 認列於損益之所得稅（利益） 費用 | (<u>\$ 190</u>) | <u>\$ 328</u> |

(二) 認列於其他綜合損益之所得稅

| | 104年1月1日 至6月30日 | 103年1月1日 至6月30日 |
|------------|--------------------|--------------------|
| 遞延所得稅 | | |
| 本期產生者 | | |
| — 國外營運機構換算 | <u>\$ 174</u> | <u>\$ 178</u> |

(三) 兩稅合一相關資訊

| | 104年6月30日 | 103年12月31日 | 103年6月30日 |
|-----------------|----------------------|----------------------|----------------------|
| 待彌補虧損 | | | |
| 86年度以前 | \$ - | \$ - | \$ - |
| 87年度以後 | (<u>31,099</u>) | (<u>42,690</u>) | (<u>11,899</u>) |
| | (<u>\$ 31,099</u>) | (<u>\$ 42,690</u>) | (<u>\$ 11,899</u>) |
| 股東可扣抵稅額帳戶 餘額 | <u>\$ 11,183</u> | <u>\$ 10,351</u> | <u>\$ 10,308</u> |

103及102年度因為累積虧損，故無盈餘分配之稅額扣抵比率。

(四) 所得稅核定情形

本公司之營利事業所得稅申報截至101年度以前之申報案件業經稅捐稽徵機關核定。

二二、每股虧損

| | 單位：每股元 | |
|--------|--------------------|--------------------|
| | 104年1月1日 至6月30日 | 103年1月1日 至6月30日 |
| 基本每股虧損 | <u>(\$ 0.74)</u> | <u>(\$ 0.28)</u> |
| 稀釋每股虧損 | <u>(\$ 0.74)</u> | <u>(\$ 0.28)</u> |

用以計算每股虧損之虧損及普通股加權平均股數如下：

本期淨損

| | 104年1月1日 至6月30日 | 103年1月1日 至6月30日 |
|---------------|--------------------|--------------------|
| 歸屬於本公司業主之淨損 | <u>(\$ 31,099)</u> | <u>(\$ 11,899)</u> |
| 用以計算基本每股虧損之淨損 | <u>(\$ 31,099)</u> | <u>(\$ 11,899)</u> |
| 用以計算稀釋每股虧損之淨損 | <u>(\$ 31,099)</u> | <u>(\$ 11,899)</u> |

股 數

| | 單位：仟股 | |
|--------------------------|--------------------|--------------------|
| | 104年1月1日 至6月30日 | 103年1月1日 至6月30日 |
| 用以計算基本每股虧損之普通 股加權平均股數 | <u>41,950</u> | <u>41,950</u> |
| 用以計算稀釋每股虧損之普通 股加權平均股數 | <u>41,950</u> | <u>41,950</u> |

若合併公司得選擇以股票或現金發放員工分紅或員工酬勞，則計算稀釋每股盈餘時，假設員工分紅或員工酬勞將採發放股票方式，並於該潛在普通股具有稀釋作用時計入加權平均流通在外股數，以計算稀釋每股盈餘。於次年度決議員工分紅或員工酬勞發放股數前計算稀釋每股盈餘時，亦繼續考量該等潛在普通股之稀釋作用。

二三、非現金交易

合併公司於104年及103年1月1日至6月30日進行下列非現金交易之投資及籌資活動：

- (一) 合併公司於103年1月1日至6月30日將3,729仟元之預付設備款轉列至不動產、廠房及設備。(參閱附註十二)

(二) 合併公司於 104 年及 103 年 1 月 1 日至 6 月 30 日取得購置公允價值合計 494 仟元及 10,152 仟元之不動產、廠房及設備，應付設備款共計分別增加 244 仟元及 9,622 仟元，購置不動產、廠房及設備分別支付現金數共計 250 仟元及 530 仟元。(參閱附註十二)

二四、營業租賃協議

合併公司為承租人

營業租賃係承租建築物，租賃期間為 1~5 年。合併公司對上述租賃資產並無優惠承購權。

不可取消營業租賃之未來最低租賃給付總額如下：

| | <u>104年6月30日</u> | <u>103年12月31日</u> | <u>103年6月30日</u> |
|---------|------------------|-------------------|------------------|
| 不超過 1 年 | \$ 13,834 | \$ 10,193 | \$ 2,082 |
| 1~5 年 | <u>109</u> | <u>8,032</u> | <u>9,000</u> |
| | <u>\$ 13,943</u> | <u>\$ 18,225</u> | <u>\$ 11,082</u> |

二五、金融工具

(一) 公允價值之資訊－非按公允價值衡量之金融工具

合併公司管理階層認為非按公允價值衡量之金融資產及金融負債之帳面金額趨近於公允價值。

(二) 公允價值之資訊－按公允價值衡量之金融工具

1. 公允價值層級

104 年 6 月 30 日

| | <u>第 1 級</u> | <u>第 2 級</u> | <u>第 3 級</u> | <u>合 計</u> |
|--------------|--------------|--------------|--------------|------------|
| 備供出售金融資產 | | | | |
| 國內未上市(櫃)有價證券 | | | | |
| －權益投資 | \$ _____ | \$ _____ | \$ 3,000 | \$ 3,000 |

103 年 12 月 31 日

| | <u>第 1 級</u> | <u>第 2 級</u> | <u>第 3 級</u> | <u>合 計</u> |
|--------------|--------------|--------------|--------------|------------|
| 備供出售金融資產 | | | | |
| 國內未上市(櫃)有價證券 | | | | |
| －權益投資 | \$ _____ | \$ _____ | \$ 3,000 | \$ 3,000 |

104 年 1 月 1 日至 6 月 30 日無第 1 等級與第 2 等級公允價值衡量間移轉之情形。

2. 第 3 等級公允價值衡量之評價技術及輸入值

國內未上市（櫃）權益投資係採收益法，按現金流量折現之方式，計算預期可因持有此項投資而獲取收益之現值。

(三) 金融工具之種類

| | 104年6月30日 | 103年12月31日 | 103年6月30日 |
|--------------|------------|------------|------------|
| <u>金融資產</u> | | | |
| 放款及應收款（註1） | \$ 104,089 | \$ 97,544 | \$ 107,787 |
| 備供出售金融資產 | 3,000 | 3,000 | - |
| <u>金融負債</u> | | | |
| 以攤銷後成本衡量（註2） | 484,003 | 475,928 | 529,863 |

註 1：餘額係包含現金及約當現金、應收票據、應收帳款及其他應收款、其他金融資產及存出保證金等以攤銷後成本衡量之放款及應收款。

註 2：餘額係包含短期借款、應付短期票券、應付票據、應付帳款、其他應付款、長期借款及存入保證金等以攤銷後成本衡量之金融負債。

(四) 財務風險管理目的與政策

合併公司主要金融工具包括權益及債務投資、應收帳款、應付帳款及借款。合併公司之財務管理部門係為各業務單位提供服務，統籌協調進入國內與國際金融市場操作，藉由依照風險程度與廣度分析暴險之內部風險報告監督及管理合併公司營運有關之財務風險。該等風險包括市場風險（包含匯率風險及利率風險）、信用風險及流動性風險。內部稽核人員持續地針對政策之遵循與暴險額度進行複核。合併公司並未以投機目的而進行金融工具之交易。

1. 市場風險

合併公司之營運活動使合併公司承擔之主要財務風險為外幣匯率變動風險（參閱下述(1)）以及利率變動風險（參閱下述(2)）。

(1) 匯率風險

合併公司從事外幣計價之銷貨與進貨交易，因而使合併公司產生匯率變動暴險。合併公司匯率暴險之管理係於政策許可之範圍內，利用自然避險風險管理，使風險在可容許範圍內。

合併公司於資產負債表日非功能性貨幣計價之貨幣性資產與貨幣性負債帳面金額，參閱附註二八。

敏感度分析

合併公司主要受到美元匯率波動之影響。

當新台幣對各攸關外幣之匯率增加及減少 1% 時，合併公司之敏感度分析。1% 係為集團內部向主要管理階層報告匯率風險時所使用之敏感度比率，亦代表管理階層對外幣匯率之合理可能變動範圍之評估。敏感度分析僅包括流通在外之外幣貨幣性項目，並將其期末之換算以匯率變動 1% 予以調整。正數係表示當新台幣相對於各相關貨幣升值 1% 時，將使 104 年 6 月 30 日稅後淨損增加之金額為 333 仟元；將使 103 年 6 月 30 日稅後淨損增加之金額 392 仟元；當新台幣相對於各相關外幣貶值 1% 時，其對 104 年及 103 年 6 月 30 日稅後淨損之影響將為同金額之負數。

(2) 利率風險

因合併公司內之個體同時以固定及浮動利率借入資金，因而產生利率暴險。合併公司於資產負債表日受到利率暴險之金融資產及金融負債帳面金額如下：

| | 104年6月30日 | 103年12月31日 | 103年6月30日 |
|-----------|-----------|------------|-----------|
| 具現金流量利率風險 | | | |
| —金融資產 | \$ - | \$ - | \$ 6,506 |
| —金額負債 | 432,060 | 415,315 | 458,338 |

敏感度分析

利率風險係因市場利率之變動而導致金融工具之公允價值或未來現金流量波動之風險，本公司之利率風險主要

來自於浮動利率借款，若利率增加或減少 0.5%，在所有其他變數維持不變之情況下，合併公司 104 年及 103 年 1 月 1 日至 6 月 30 日之稅後淨損將減少或增加分別為 1,793 仟元及 1,875 仟元。

2. 信用風險

信用風險係指交易對方拖欠合約義務而造成集團財務損失之風險。截至資產負債表日，合併公司可能因交易對方未履行義務及合併公司提供財務保證造成財務損失之最大信用風險暴險主要係來自於合併資產負債表所認列之金融資產帳面金額。

合併公司採行之政策係僅與信譽卓著之對象進行交易，並於必要情形下取得足額之擔保以減輕因拖欠所產生財務損失之風險。合併公司將使用其他公開可取得之財務資訊及彼此交易記錄對主要客戶進行評等。合併公司持續監督信用暴險以及交易對方之信用評等，並將總交易金額分散至各信用評等合格之客戶，並透過每年由專職管理人員複核及核准之交易對方信用額度限額控制信用暴險。

為減輕信用風險，合併公司管理階層指派專責團隊負責授信額度之決定、授信核准及其他監控程序以確保逾期應收款項之回收已採取適當行動。此外，合併公司於資產負債表日會逐一複核應收款項之可回收金額以確保無法回收之應收款項已提列適當減損損失。據此，合併公司管理階層認為合併公司之信用風險已顯著減少。

合併公司之客戶群廣大且相互無關連，故信用風險之集中度不高。

3. 流動性風險

合併公司係透過管理及維持足夠部位之現金及約當現金以支應集團營運並減輕現金流量波動之影響。合併公司管理階層監督銀行融資額度使用狀況並確保借款合同條款之遵循。

(1) 非衍生金融負債之流動性及利率風險表

非衍生金融負債剩餘合約到期分析係依合併公司最早可能被要求還款之日期，按金融負債未折現現金流量（包含本金及估計利息）編製。因此，合併公司可被要求立即還款之銀行借款，係列於下表最早之期間內，不考慮銀行立即執行該權利之機率；其他非衍生金融負債到期分析係依照約定之還款日編製。

104年6月30日

| 非衍生金融負債 | 加權平均有效利率(%) | 到期分析 | | |
|---------|-------------|------------------|------------------|------------------|
| | | 短於1年 | 1至3年 | 3年以上 |
| 短期借款 | 2.85 | \$ 28,083 | \$ - | \$ - |
| 應付票據 | | 104 | - | - |
| 應付帳款 | | 12,623 | - | - |
| 其他應付款 | | 38,356 | - | - |
| 長期借款 | 3.90 | 8,957 | 139,781 | 271,802 |
| 存入保證金 | | 860 | - | - |
| | | <u>\$ 88,983</u> | <u>\$139,781</u> | <u>\$271,802</u> |

103年12月31日

| 非衍生金融負債 | 加權平均有效利率(%) | 到期分析 | | |
|---------|-------------|------------------|------------------|------------------|
| | | 短於1年 | 1至3年 | 3年以上 |
| 短期借款 | 3.95 | \$ 9,992 | \$ - | \$ - |
| 應付票據 | | 98 | - | - |
| 應付帳款 | | 14,404 | - | - |
| 其他應付款 | | 45,177 | - | - |
| 長期借款 | 3.90 | 5,538 | 79,337 | 391,530 |
| 存入保證金 | | 934 | - | - |
| | | <u>\$ 76,143</u> | <u>\$ 79,337</u> | <u>\$391,530</u> |

103年6月30日

| 非衍生金融負債 | 加權平均有效利率(%) | 到期分析 | | |
|---------|-------------|------------------|------------------|------------------|
| | | 短於1年 | 1至3年 | 3年以上 |
| 短期借款 | 4.22 | \$ 17,444 | \$ - | \$ - |
| 應付短期票券 | 2.88 | 50,000 | - | - |
| 應付票據 | | 8 | - | - |
| 應付帳款 | | 19,965 | - | - |
| 其他應付款 | | 50,618 | - | - |
| 長期借款 | 2 | 124,440 | 255,000 | 21,420 |
| 存入保證金 | | 934 | - | - |
| | | <u>\$263,409</u> | <u>\$255,000</u> | <u>\$ 21,420</u> |

銀行借款對公司而言係為一項重要流動性來源。截至104年6月30日暨103年12月31日及6月30日止，公司未動用之融資額度，參閱下列(2)融資額度之說明。

(2) 融資額度

| | 104年6月30日 | 103年12月31日 | 103年6月30日 |
|-------------------------|-------------------|-------------------|-------------------|
| 無擔保銀行透支額度 (每年重新檢視) | | | |
| — 已動用金額 | \$ 15,253 | \$ 7,990 | \$ 16,738 |
| — 未動用金額 | <u>31,892</u> | <u>23,660</u> | <u>63,127</u> |
| | <u>\$ 47,145</u> | <u>\$ 31,650</u> | <u>\$ 79,865</u> |
| 有擔保銀行借款額度 (雙方同意下得展期) | | | |
| — 已動用金額 | \$ 392,052 | \$ 381,622 | \$ 393,000 |
| — 未動用金額 | <u>2,948</u> | <u>14,203</u> | <u>186,000</u> |
| | <u>\$ 395,000</u> | <u>\$ 395,825</u> | <u>\$ 579,000</u> |

二六、關係人交易

本公司及子公司（係本公司之關係人）間之交易、帳戶餘額、收益及費損於合併時全數予以銷除，故未揭露於本附註。合併公司與其他關係人間之交易如下。

(一) 預付設備款

| 關 係 人 類 別 | 104年6月30日 | 103年12月31日 | 103年6月30日 |
|----------------------|-------------|-------------|-----------------|
| 其他關係人—該公司負責人為本公司之監察人 | <u>\$ -</u> | <u>\$ -</u> | <u>\$ 3,200</u> |

(二) 存出保證金

| 關 係 人 類 別 | 104年6月30日 | 103年12月31日 | 103年6月30日 |
|----------------------|-----------------|-----------------|-----------------|
| 其他關係人—該公司負責人為本公司之監察人 | <u>\$ 2,700</u> | <u>\$ 2,700</u> | <u>\$ 2,700</u> |

(三) 向關係人借款

| | 104年6月30日 | 103年12月31日 | 103年6月30日 |
|--------|------------------|------------------|------------------|
| 主要管理階層 | \$ 12,465 | \$ 12,543 | \$ 12,358 |
| 其他關係人 | <u>11,000</u> | <u>11,000</u> | <u>11,000</u> |
| 合 計 | <u>\$ 23,465</u> | <u>\$ 23,543</u> | <u>\$ 23,358</u> |

合併公司向關係人借款並無約定設算利息。

(四) 背書保證

| 關 係 人 類 別 | 104年6月30日 | 103年12月31日 | 103年6月30日 |
|----------------------|------------|------------|------------|
| 主要管理階層 | | | |
| 被保證金額 | \$ 380,000 | \$ 380,000 | \$ 580,000 |
| 實際動支金額(帳列 擔保銀行借款) | 380,000 | 380,000 | 580,000 |

(五) 主要管理階層薪酬

| | 104年1月1日 至6月30日 | 103年1月1日 至6月30日 |
|--------|--------------------|--------------------|
| 短期員工福利 | \$ 1,830 | \$ 2,276 |
| 退職後福利 | - | 28 |
| | <u>\$ 1,830</u> | <u>\$ 2,304</u> |

董事及其他主要管理階層之薪酬係由薪酬委員會依照個人績效及市場趨勢決定。

二七、質抵押之資產

下列資產業經提供為融資借款之擔保品：

| | 104年6月30日 | 103年12月31日 | 103年6月30日 |
|------------------------------------|-------------------|-------------------|-------------------|
| 受限制資產—活期存款(帳 列其他金融資產—非流動 項下) | \$ - | \$ - | \$ 6,506 |
| 土地 | 207,245 | 207,245 | 250,221 |
| 廠房 | - | - | 22,100 |
| 機器設備 | 179,203 | 190,509 | 242,938 |
| 其他設備 | - | - | 30,463 |
| | <u>\$ 386,448</u> | <u>\$ 397,754</u> | <u>\$ 552,228</u> |

二八、具重大影響力之外幣資產及負債資訊

以下資訊係按合併公司各個體功能性貨幣以外之外幣彙總表達，所揭露之匯率係指該等外幣換算至功能性貨幣之匯率。具重大影響力之外幣資產及負債如下：

單位：各外幣仟元／新台幣仟元

104年6月30日

| | 外 | 幣 | 匯 | 率 | 帳 | 面 | 金 | 額 |
|---------------|----|-------|---|----------------|----|----------------|---|---|
| <u>外幣資產</u> | | | | | | | | |
| <u>貨幣性項目</u> | | | | | | | | |
| 美元 | \$ | 4,381 | | 30.86 (美元：台幣) | \$ | 135,198 | | |
| 美元 | | 9 | | 6.205 (美元：人民幣) | | 278 | | |
| | | | | | \$ | <u>135,476</u> | | |
| <u>非貨幣性項目</u> | | | | | | | | |
| 採用權益法之投資 | | | | | | | | |
| 泰銖 | | 8,995 | | 0.919 (泰銖：新台幣) | \$ | <u>8,266</u> | | |
| <u>外幣負債</u> | | | | | | | | |
| <u>貨幣性項目</u> | | | | | | | | |
| 美元 | | 528 | | 30.86 (美元：台幣) | \$ | 16,294 | | |
| 美元 | | 2,560 | | 6.205 (美元：人民幣) | | 79,002 | | |
| | | | | | \$ | <u>95,296</u> | | |

103年12月31日

| | 外 | 幣 | 匯 | 率 | 帳 | 面 | 金 | 額 |
|---------------|----|-------|---|----------------|----|----------------|---|---|
| <u>外幣資產</u> | | | | | | | | |
| <u>貨幣性項目</u> | | | | | | | | |
| 美元 | \$ | 4,040 | | 31.65 (美元：台幣) | \$ | 127,869 | | |
| 美元 | | 9 | | 6.119 (美元：人民幣) | | 272 | | |
| | | | | | \$ | <u>128,141</u> | | |
| <u>非貨幣性項目</u> | | | | | | | | |
| 採用權益法之投資 | | | | | | | | |
| 泰銖 | | 8,830 | | 0.967 (泰銖：新台幣) | \$ | <u>8,539</u> | | |
| <u>外幣負債</u> | | | | | | | | |
| <u>貨幣性項目</u> | | | | | | | | |
| 美元 | | 374 | | 31.65 (美元：台幣) | \$ | 11,837 | | |
| 美元 | | 2,561 | | 6.119 (美元：人民幣) | | 81,055 | | |
| | | | | | \$ | <u>92,892</u> | | |

103年6月30日

| | 外 | 幣 | 匯 | 率 | 帳 | 面 | 金 | 額 |
|---------------|----|-------|--------|----------|----|---------|---|---|
| <u>外幣資產</u> | | | | | | | | |
| <u>貨幣性項目</u> | | | | | | | | |
| 美元 | \$ | 4,393 | 29.865 | (美元：台幣) | \$ | 131,120 | | |
| <u>非貨幣性項目</u> | | | | | | | | |
| 採用權益法之投資 | | | | | | | | |
| 泰銖 | | 8,324 | 0.926 | (泰銖：新台幣) | \$ | 7,708 | | |
| <u>外幣負債</u> | | | | | | | | |
| <u>貨幣性項目</u> | | | | | | | | |
| 美元 | | 2,808 | 29.865 | (美元：台幣) | \$ | 83,861 | | |

合併公司於104年及103年1月1日至6月30日外幣已實現及未實現淨兌換損益為損失715仟元及損失540仟元，由於外幣交易及集團個體之功能性貨幣種類繁多，故無法按各重大影響之外幣別揭露兌換損益。

二九、附註揭露事項

(一) 重大交易事項及(二) 轉投資事業相關資訊：

1. 資金貸與他人。(附表一)
2. 為他人背書保證。(無)
3. 期末持有有價證券情形(不包含投資子公司、關聯企業及合資控制部分)。(附表二)
4. 累積買進或賣出同一有價證券之金額達新臺幣3億元或實收資本額20%以上。(無)
5. 取得不動產之金額達新臺幣3億元或實收資本額20%以上。(無)
6. 處分不動產之金額達新臺幣3億元或實收資本額20%以上。(無)
7. 與關係人進、銷貨之金額達新臺幣1億元或實收資本額20%以上。(無)
8. 應收關係人款項達新臺幣1億元或實收資本額20%以上。(無)
9. 從事衍生工具交易。(無)
10. 其他：母子公司間及各子公司間之業務關係及重要交易往來情形及金額。(附表五)

11. 被投資公司資訊。(附表三)

(三) 大陸投資資訊：

1. 大陸被投資公司名稱、主要營業項目、實收資本額、投資方式、資金匯出入情形、持股比例、投資損益、期末投資帳面金額、已匯回投資損益及赴大陸地區投資限額。(附表四)
2. 與大陸被投資公司直接或間接經由第三地區所發生下列之重大交易事項，及其價格、付款條件、未實現損益：無
 - (1) 進貨金額及百分比與相關應付款項之期末餘額及百分比。
 - (2) 銷貨金額及百分比與相關應收款項之期末餘額及百分比。
 - (3) 財產交易金額及其所產生之損益數額。
 - (4) 票據背書保證或提供擔保品之期末餘額及其目的。
 - (5) 資金融通之最高餘額、期末餘額、利率區間及當期利息總額。
 - (6) 其他對當期損益或財務狀況有重大影響之交易事項，如勞務之提供或收受等。

三十、部門資訊

產業別資訊

提供給主要營運決策者用以分配資源及評量部門績效之資訊，著重於每一交付或提供之產品或勞務之種類。本合併公司係以單一營運部門進行組織管理及分配資源，且所營事業集中於手工具、鎢鋼刀具製造及銷售之單一產業，另本合併公司提供給營運決策者覆核之部門資訊，其衡量基礎與財務報表相同，故 104 及 103 年 1 月 1 日至 6 月 30 日之應報導之部門收入與營運結果可參照 104 及 103 年 1 月 1 日至 6 月 30 日之合併綜合損益表。

錕鉅科技股份有限公司及子公司
資金貸與他人

民國 104 年 1 月 1 日至 6 月 30 日

單位：新台幣仟元

附表一

| 編號 | 貸出之公司 | 貸與對象 | 往來科目 | 是否為關係人 | 本期最高餘額 | 期末餘額 | 實際金額 | 利率區間% | 資金貸與性質(註二) | 業務往來金額 | 有短期融通資金之原因 | 提供擔保 | 備抵金額 | 總名稱 | 保價 | 品價值 | 對個別對象資金貸與總額(註三) | 與資金總額(註三) |
|----|------------|------------|-------|--------|-----------|-----------|-----------|-------|------------|--------|------------|------|------|-----|----|-----|-----------------|------------|
| | | | | | | | | | | | | | | | | | | |
| 0 | 錕鉅科技股份有限公司 | 昆山錕鉅貿易有限公司 | 往來應收款 | Y | \$ 79,040 | \$ 79,040 | \$ 79,040 | - | 短期融通資金 | \$ - | 營運週轉 | \$ - | - | - | - | - | \$ 97,997 | \$ 195,994 |

註一：編號欄之說明如下：

1. 發行人填 0。
2. 被投資公司按公司別由阿拉伯數字 1 開始依序編號。

註二：(1) 有業務往來者。

(2) 有短期融通資金必要者。

註三：依本公司資金貸與他人作業程序規定限額計算如下：

個別對象資金貸與限額：本公司淨值 20%：489,986×20% = 97,997

資金貸與總限額：本公司淨值 40%：489,986×40% = 195,994

鎧鉅科技股份有限公司及子公司

期末持有有價證券情形

民國 104 年 6 月 30 日

附表二

單位：新台幣仟元

| 持有之公司 | 有價證券種類及名稱 | 與有價證券發行人之關係 | 帳列科目 | 期股數 | 面金額 | 持股比例 | 公允價值 | 末值 | 註 |
|------------|----------------------------|-------------|--------------|-----|----------|------|----------|----|---|
| | | | | | | | | | |
| 鎧鉅科技股份有限公司 | 國內非上市(櫃)股票 陽信商業銀行股份有限公司 | 無 | 備供出售金融資產—非流動 | 300 | \$ 3,000 | - | \$ 3,000 | | |

註：投資子公司及關聯企業相關資訊，請參閱附表三。

雄炬科技股份有限公司及其子公司
 被投資公司名稱、所在地區.....等相關資訊
 民國 104 年 1 月 1 日至 6 月 30 日

附表三

單位：新台幣仟元

| 投資公司名稱 | 被投資公司名稱 | 所在地 | 主要營業項目 | 原本期 | 投資 | 資 | 金額 | 期末 | 股 | 期 | 末 | 股 | 額 | 持 | | 有 | 被 | 投 | 資 | 公 | 司 | 本 | 期 | 損 | 益 | 之 | 列 | 備 | 註 | |
|-------------------------------|--|--|---------------------------------|-----|-------|----|-------|---------|-----|---|---|---|---|---|---|---|----|-------|----|-------|-----|---|-----|-------|---|---|---|---|---|---|
| | | | | | | | | | | | | | | 率 | % | | | | | | | | | | | | | | | 額 |
| 雄炬科技股份有限公司 | Topgreen Trading Co., Ltd. | Offshore Chambers, P.O.Box217, Apia Samoa | 從事控股業務 | \$ | 6,915 | \$ | 6,915 | 219,000 | 100 | | | | | | | | \$ | 3,609 | \$ | 3,609 | | | | 3,609 | | | | | | |
| | AUTO - RESHARPING TECHNOLOGY CO., LTD. | 559/20 Moo 7 Bangplee - Kingkeaw Rd., T. Bangpleeyai A. Bangplee, Samutprakarn 10540 | Resharping drill bit service | | 4,859 | | 4,859 | 50,000 | 25 | | | | | | | | | | | | 630 | | | 158 | | | | | | |
| Topgreen Trading Co., Ltd. | Topgreen Investment Co., Ltd. | Portcullis TrustNet Chambers P.O.Box 1225 Apia, Samoa | 從事控股業務 | | 6,714 | | 6,714 | 212,000 | 100 | | | | | | | | | | | 949 | | | 949 | | | | | | | |
| Topgreen Investment Co., Ltd. | 昆山雄炬貿易有限公司 | 江蘇省昆山市高新区城北水秀路1585-11號 | 從事各類印刷電路板的鑽頭、燒刀及機械刀其的高精批發及進出口業務 | | 6,631 | | 6,631 | - | 100 | | | | | | | | | | | 949 | | | 949 | | | | | | | |

註：大陸被投資公司相關資訊請參閱附表四。

錕鉅科技股份有限公司及其子公司
大陸投資資訊

民國 104 年 1 月 1 日至 6 月 30 日

附表四

單位：美金元／新台幣仟元

1. 大陸被投資公司名稱、主要營業項目、實收資本額、投資方式、資金匯出入、持股比例、投資損益及匯回投資損益情形：

| 大陸被投資公司名稱 | 主要營業項目 | 實收資本額 | 投資方式 (註一) | 本 期 初 自 本 台 灣 匯 出 積 累 資 金 額 | 本期匯出或收回投資金額 | | 本 期 自 本 台 灣 積 累 投 資 金 額 | 本 期 未 出 本 期 台 灣 積 累 投 資 金 額 | 投 資 期 本 公 司 損 益 | 本 公 司 接 受 投 資 持 股 比 例 % | 本 期 認 列 投 資 損 益 (註二) | 期 末 帳 面 投 資 價 值 | 截 至 本 報 告 期 末 之 投 資 總 額 | 止 本 報 告 期 末 之 未 分 派 利 潤 |
|------------|---------------------------------|---------------------------|--------------|--|-------------|--------|--|--|--------------------------------------|--|--|--------------------------------------|--|--|
| | | | | | 匯 出 | 回 收 | | | | | | | | |
| 昆山錕鉅貿易有限公司 | 從事各類印刷電路板的鑽頭、銼刀及機械刀具的商業批發及進出口業務 | \$ 6,631 (USD 210,000) | (二) | \$ 6,631 (USD 210,000) | \$ - | \$ - | \$ 6,631 (USD 210,000) | \$ 6,631 (USD 210,000) | (\$ 949) | 100 | (\$ 949) (一)之2 | (\$ 61,621) | \$ - | - |

註一：投資方式區分為下列四種，標示種類別即可：

- (一) 經由第三地區匯款投資大陸公司。
- (二) 透過 Topgreen Investment Co., Ltd. 投資設立公司再投資大陸公司。
- (三) 透過轉投資第三地區現有公司再投資大陸公司。
- (四) 直接投資大陸公司。
- (五) 其他方式。

註二：本期認列投資損益欄中：

- (一) 若屬籌備中，尚無投資損益者，應予註明。
- (二) 投資損益認列基礎分為下列三種，應予註明。
 1. 經與中華民國會計師事務所所有合作關係之國際性會計師事務所查核發證之財務報表。
 2. 經台灣母公司發證會計師查核發證之財務報表。
 3. 其他。

| 本期期末累計自台灣匯出 赴大陸地區投資金額 | 經濟部投審會核准投資金額 | 依經濟部投審會規定 赴大陸地區投資限額 |
|--------------------------|--------------------------|------------------------|
| \$6,631 (USD 210,000) | \$6,631 (USD 210,000) | \$293,992 |

與大陸投資公司直接提供資金貸與融通情形：詳附表一。

鎧鉅科技股份有限公司及子公司

母子公司間及各子公司間之業務關係及重要交易往來情形及金額

民國 104 年 1 月 1 日至 6 月 30 日

附表五

新台幣仟元

| 編號 (註一) | 交易人 名稱 | 交易往來對象 | 與交易人之關係 (註二) | 交易 | | 往來 | | 情形 佔合併總資產之比率 (註三) |
|------------|------------|------------|-----------------|-------|-----------|------|-------|-------------------------|
| | | | | 科目 | 金額 | 交易條件 | 來 | |
| 0 | 鎧鉅科技股份有限公司 | 昆山鎧鉅貿易有限公司 | 1 | 其他應收款 | \$ 79,040 | 資金貸與 | 7.72% | |

註一：母公司及子公司相互間之業務往來資訊應分別於編號欄註明，編號之填寫方法如下：

1. 母公司填 0。
2. 子公司依公司別由阿拉伯數字 1 開始依序編號。

註二：與交易人之關係有以下三種，標示種類即可：

1. 母公司對子公司。
2. 子公司對母公司。
3. 子公司對子公司。